

axtel

alestra*

axnet | AXTEL
NETWORKS

**Tecnología
que conecta
tu vida**

Presentación Corporativa

PRIMER TRIMESTRE 2025

- I. **Panorama Axtel**
- II. Desempeño Financiero
- III. Plan de Crecimiento
- IV. Estructura Accionaria



alestra*

axnet | AXTEL NETWORKS

Empresa de **Tecnologías de la Información y Comunicación (TIC)** que, a través de sus marcas comerciales Alestra y Axnet, ofrece soluciones tecnológicas avanzadas y confiables en México.



3,841
colaboradores



+1,000
ingenieros certificados



+26%
talento femenino



Equipo Directivo
+21 años
de experiencia



Empresa de TIC; Avanzando Hacia la Especialización

alestra*

Tecnologías de la Información (TI), ciberseguridad y soluciones de conectividad.

EMPRESARIAL

- Especialización por industria (verticales) y líneas de negocio
- 70% de las 500 principales empresas en México
- +12,000 clientes

GOBIERNO

- Presencia federal y local; diversificación y atenuación de ciclos políticos
- 25% de dependencias federales
- Presencia en 22 estados
- +200 clientes


axnet | AXTEL NETWORKS

Conectividad de fibra óptica de alta capacidad.

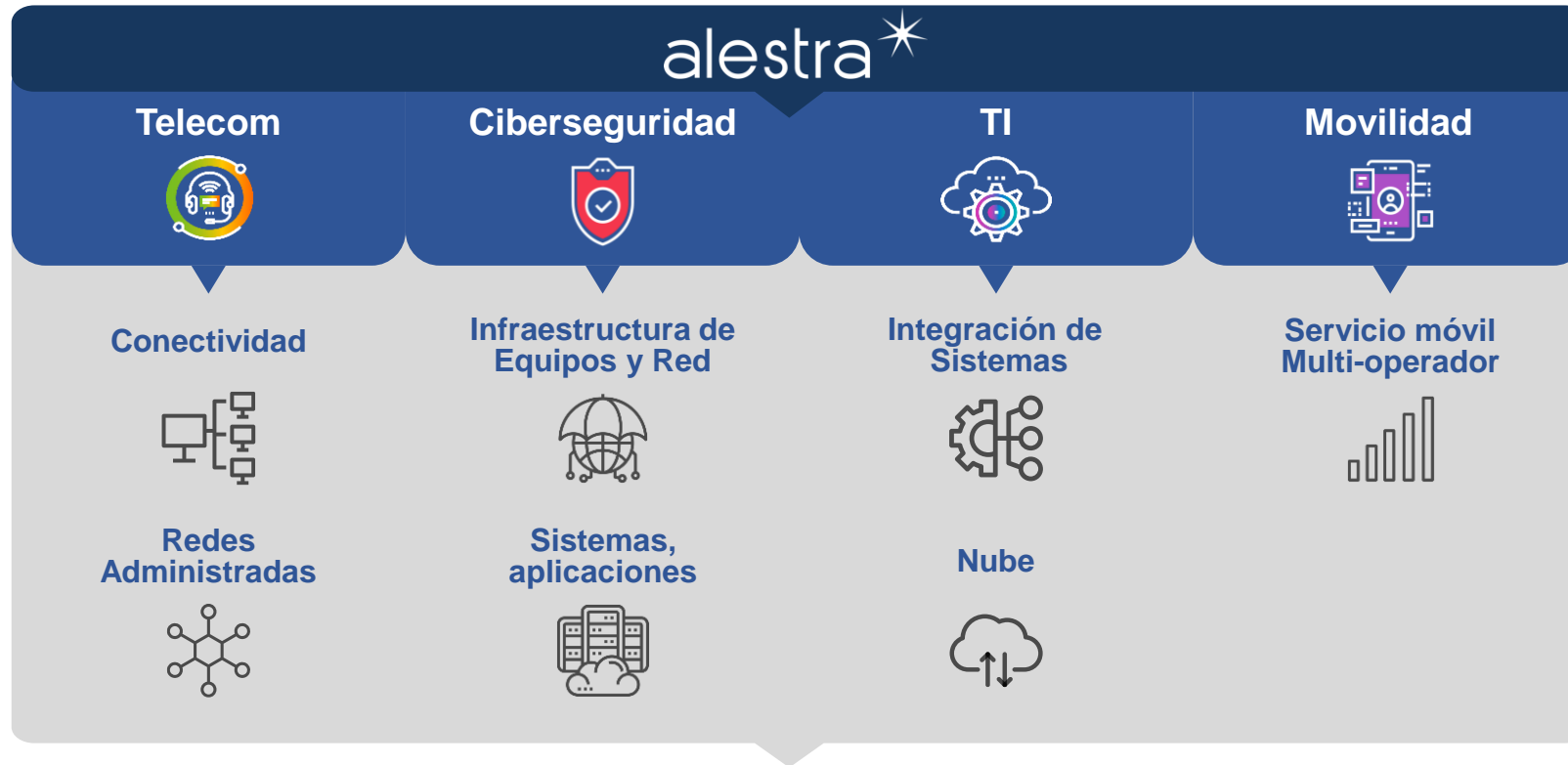
MAYORISTA

- Red de fibra: 53,600 km
- 77 ciudades, parques industriales, centros de datos, anillos metro
- ~60 clientes; otros operadores y *hyperscalers*

+20 Socios Tecnológicos
6 centros operativos | 3 centros de experiencia



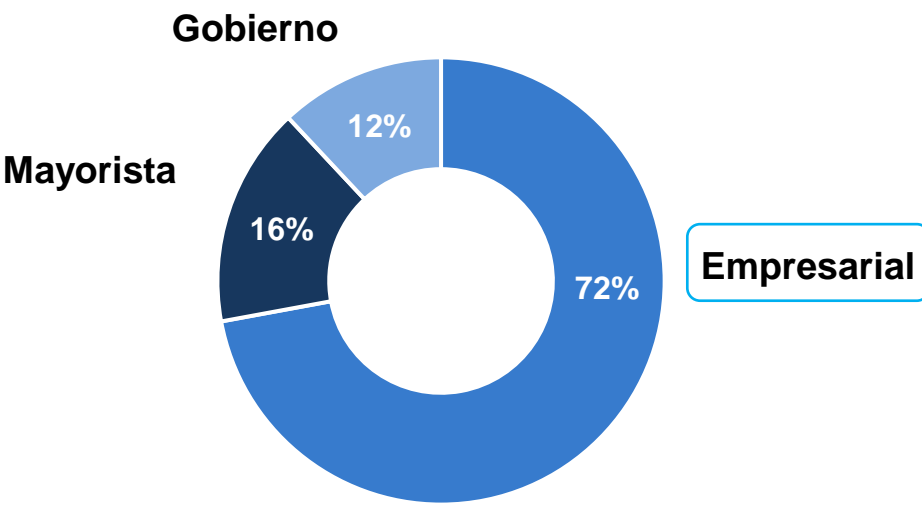
Segmentos Mayorista, Empresarial y Gobierno



Ingresos – 1T25 (UDM)

SEGMENTOS

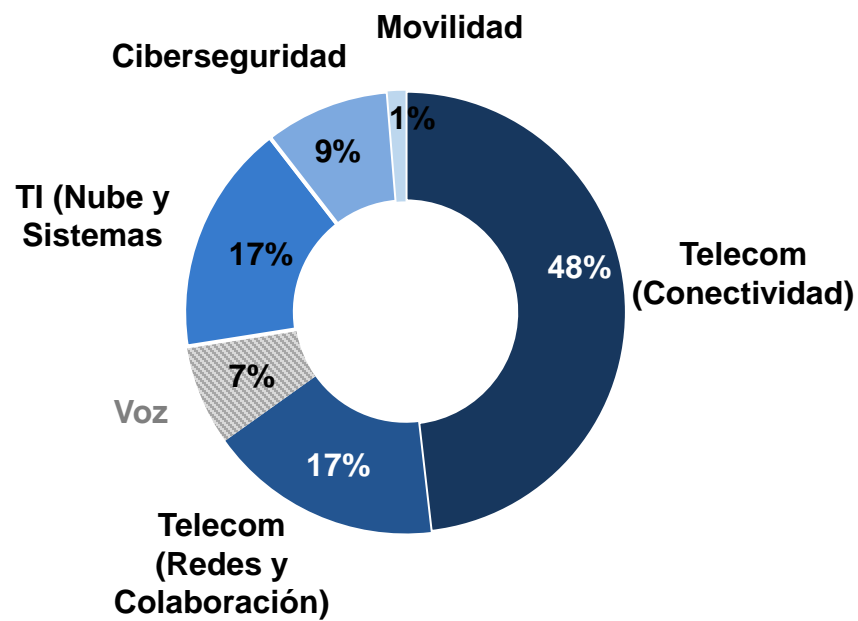
• Ps. \$11,909M (US \$622M)



Empresarial

EMPRESARIAL – LÍNEAS DE NEGOCIO

• Ps. \$ 8,586M (US \$450M)



Nuestra Red

~53,600 km

Red de Fibra Óptica

28,900 km – 77 ciudades

Anillos Metropolitanos

24,700 km

Red de larga distancia

~1,000

Puntos de Presencia

5

Cruces Internacionales

Nearshoring:

+90% Edificios A+/A

~900 Parques industriales



Gerencia con +20 años de experiencia promedio en la Industria TIC



Armando de la Peña
Director General
Axtel
3 años



Sergio Antonio Bravo García
Director Ejecutivo
Sector Gobierno
29 años



Carlos Buchanan
Director Ejecutivo
Capital Humano
23 años



Andrés Cordovez
Director Ejecutivo
Infraestructura y Sistemas
21 años



Adrián De Los Santos
Director Ejecutivo
Finanzas y Planeación
19 años



Bernardo García
Director Ejecutivo
Negocio Empresarial
29 años



Wilson Rojas
Director Ejecutivo
Jurídico y Regulatorio
29 years



Alicia Saucedo
Director
Desarrollo Comercial
26 años

Modelo de Sostenibilidad

Pilares del Modelo de Sostenibilidad



Conciencia Ambiental



Bienestar Laboral



Vinculación Social



Eficiencia Operativa



Innovación y Cultura Laboral

Compromiso ASG

- ~50% de deuda relacionada a ASG
 - Crédito sindicado y Crédito IFC

Energía y Emisiones

- En 2024, el 55% de su consumo energético provino de fuentes limpias. (54% en 2023; 51% en 2022)

Diversidad e Inclusión

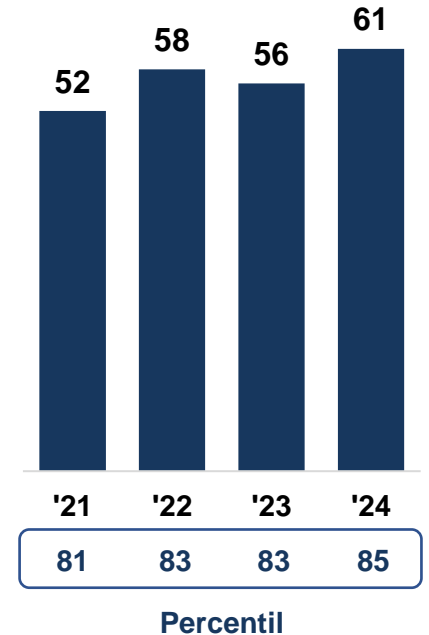
- En 2023 y 2024, las mujeres representaron el 26% del total de empleados.

Concienciación Ciberseguridad y Sostenibilidad

- Adherido a mejores prácticas en estándares internacionales
- Sin filtraciones de datos en 2022-24.



S&P Global - CSA

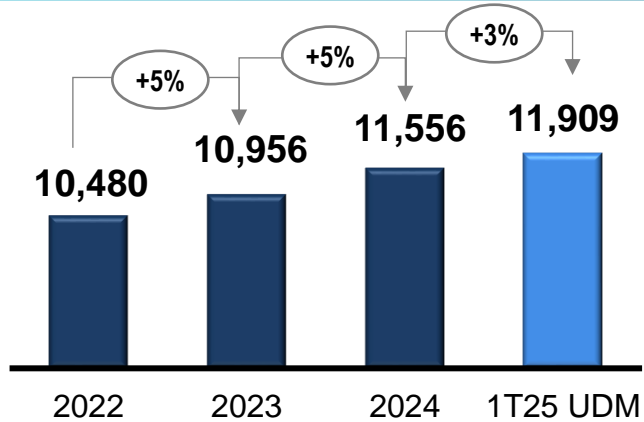


- I. Panorama Axtel
- II. Desempeño Financiero**
- III. Plan de Crecimiento
- IV. Estructura Accionaria

Datos Financieros (2022-1T25 UDM)

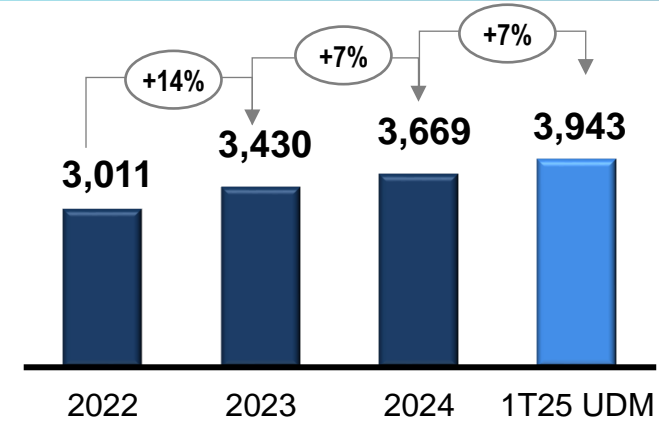
Ingresos

(en MP\$.)



EBITDA*

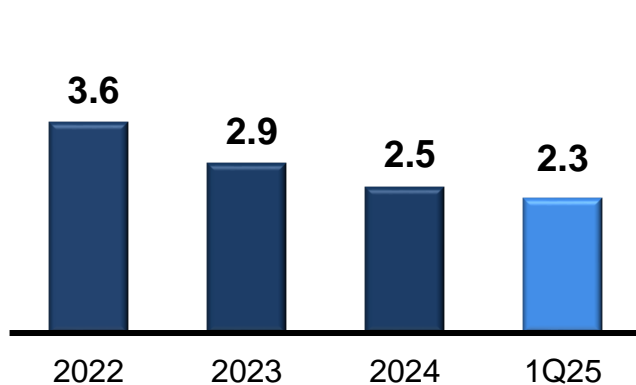
(en MP\$.)



* Excluye gastos de reorganización. (Ps. \$388M en 2023; Ps. \$17M en 2024).

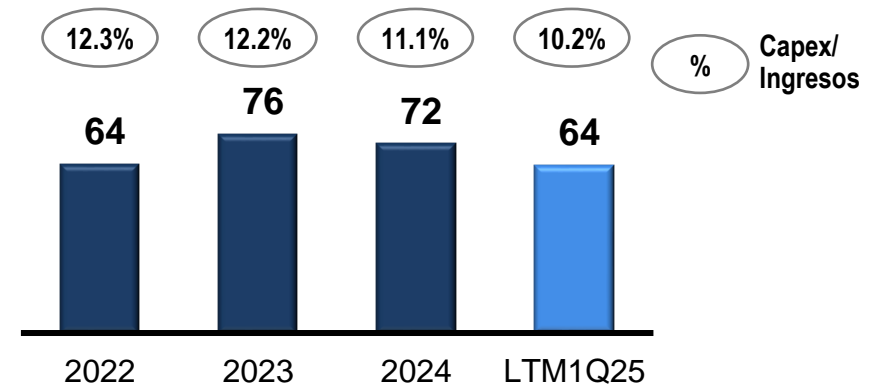
APALANCAMIENTO NETO

(veces)



CAPEX

(en MDls.\$)



Ingresos y EBITDA comparable (Acum.'25)

EMPRESARIAL:

- Crecimiento impulsado por un sólido aumento del 33% en soluciones de *integración de sistemas* y un incremento del 3% en conectividad.
- Fuerte crecimiento del 17% en soluciones de nube y ciberseguridad.

GOBIERNO:

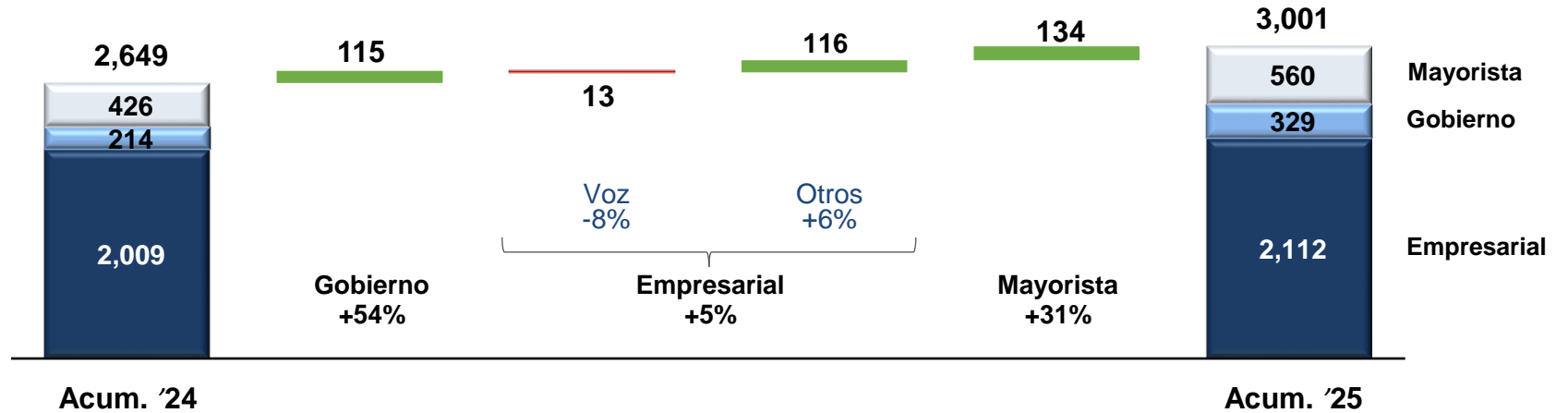
- Los ingresos recurrentes aumentaron un 16%.
- Composición de ingresos: 69% provenientes de entidades federales y 31% de entidades estatales y locales.
- Ingresos no recurrentes significativos de *integración de sistemas* del proyecto de plataforma digital de comercio internacional de México.

MAYORISTA:

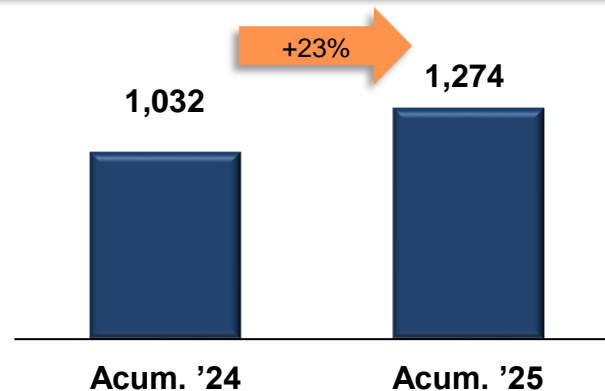
- El crecimiento se benefició principalmente del reconocimiento de servicios prestados a un cliente móvil importante en años anteriores.
- Incremento del 11% en servicios mayoristas de acceso a operadores internacionales y centros de datos.

(en MP\$.)

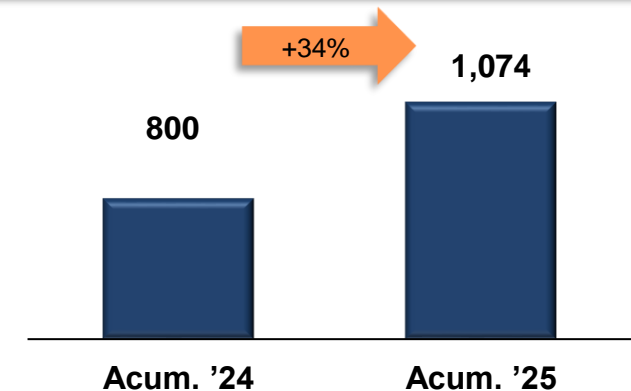
Ingresos – Ingresos totales aumentaron 13%



Contribución de Segmentos al EBITDA



EBITDA



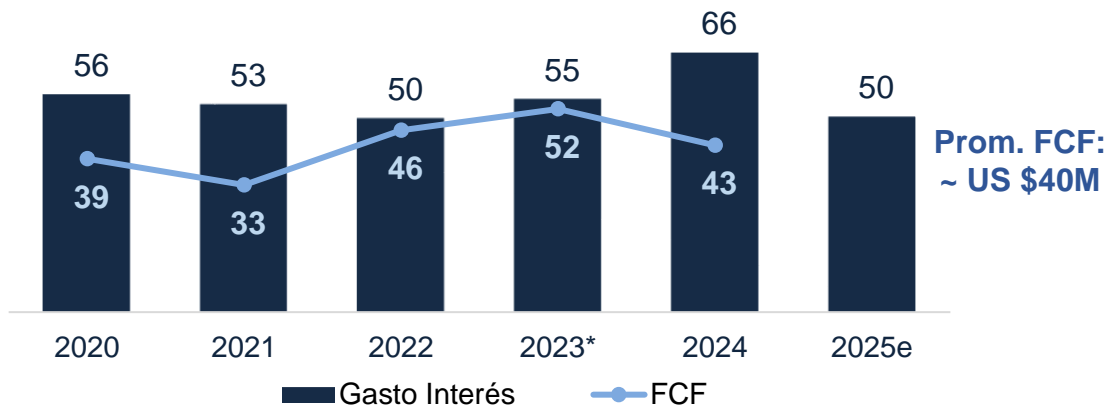
Perfil de Deuda y FCF (al 1T25)

Estructura de Capital

- Prepago de deuda (dic.'24 + mar.'25): US \$75M
 - Reducción deuda total: 13%
 - Ahorro anual intereses: ~US \$6M
- Caja: US \$47M
- Líneas de crédito comprometidas disponibles: US \$50M

Flujo Libre Caja (FCF) | Intereses

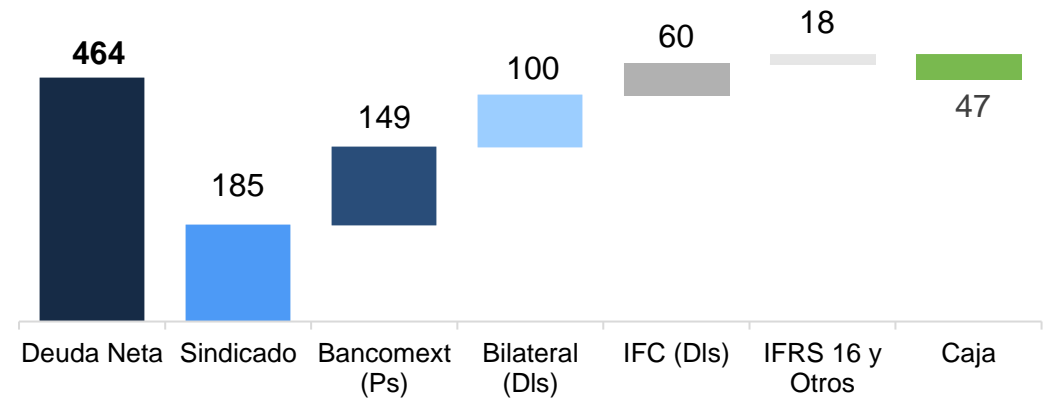
(en MDIs.\$)



* Normalizado – excluye gastos de reorganización.

Composición de Deuda

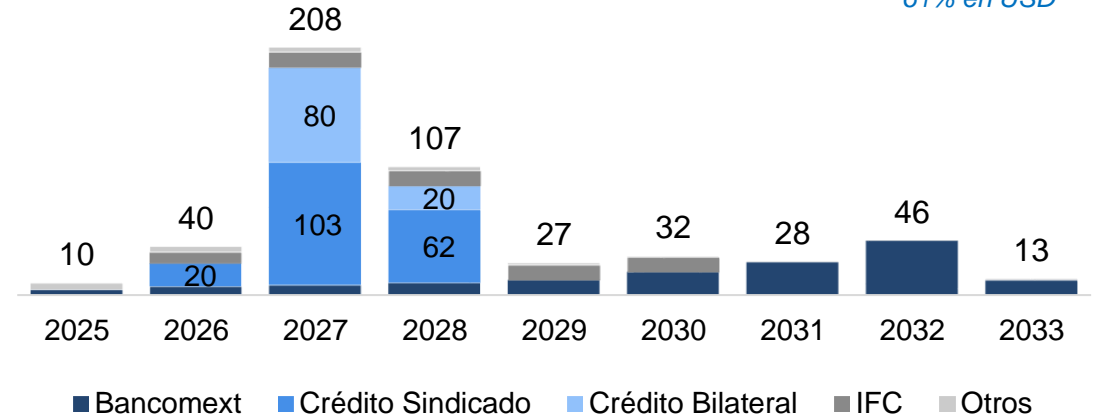
(en MDIs.\$)



Perfil de Vencimiento

(en MDIs.\$)

Vida Promedio: 3.4 yrs
61% en USD



- I. Panorama Axtel
- II. Desempeño Financiero
- III. Plan de Crecimiento**
- IV. Estructura Accionaria

Plan de Crecimiento

Capturar oportunidades de corto y largo plazo

EMPRESARIAL

- Crecimiento doble dígito en líneas de negocio con mayor potencial
- Penetración de cuentas en 200 nuevos clientes potenciales
- Enfoque en ventas cruzada / ventas adicionales; planes personalizados para las cuentas principales
- Capitalizar oportunidades de nearshoring

GOBIERNO

- Proyectos significativos con entidades clave y base recurrente en crecimiento

AXNET

- Fortalecer conectividad hacia Estados Unidos
- Crecer el negocio de fibra; *hyperscalers*, centros de datos e Inteligencia Artificial

NUEVOS SERVICIOS

- Impulsar Alestra Móvil y X-tremo

Conclusiones


Enfoque en crecimiento y resultados financieros



Enfoque en verticales y líneas de negocio de mayor crecimiento



Solidez financiera – crecimiento y apalancamiento conservador



Procesos ágiles



Generación constante de flujo de caja



Rentabilidad – control de gastos

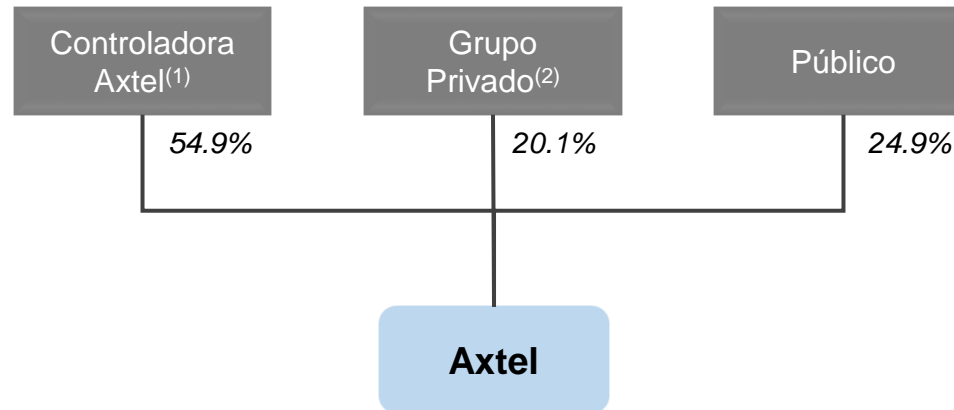


Cultura: agilidad, empoderamiento y desarrollo de talento

- I. Panorama Axtel
- II. Desempeño Financiero
- III. Plan de Crecimiento
- IV. Estructura Accionaria**

Estructura accionaria de Axtel

- Razón de AXTELCPO a CTAXTEL = **0.317**
- Controladora Axtel puede fusionarse en Axtel, sujeto a la aprobación de sus accionistas
- AxtelCPOs en circulación = 2,780.1 millones



(1) Sociedad resultante de la escisión de la totalidad de la participación accionaria de Alfa, S.A.B. de C.V. (BMV: ALFAA, "ALFA") en Axtel. Controladora Axtel comenzó a cotizar en la Bolsa Mexicana de Valores ("BMV") el 29 de mayo de 2023.

(2) Grupo de Accionistas (Familias Milmo, Santos, Garza Santos, Familias Santos de Hoyos y Cemex S.A.B. de C.V.)

axtel

alestra*

axnet | AXTEL
NETWORKS